



Les Grillages de Pierrefonds



+
Clôture
compositeajourée

PORTAILS
Des portails qui sécurisent
et ambiancent votre façade.

SOMMAIRE

Pourquoi nous choisir ?	4
Notre univers à votre service	
Un groupe construit par deux frères	6
Allez à la rencontre de nos agences	7
Des produits sur-mesure et personnalisés	8
Votre projet garanti clé en main	11
Des prestations qui simplifient la vie	13
Choisissez votre portail	
Les types d'ouvrant	14
Coloris et textures	16
La personnalisation grâce aux décors laser	19
Des gammes prêtes à vous charmer	
Collection GRILLAGÉ	20
Collection TRADITION	22
Collection DROIT	28
Collection STYLISÉ	42
Collection TEXTURÉ	46
Collection BARREAUDÉ	52
Collection ORNEMENTAL	58
Un quotidien plus facile	
L'entretien	62
Service après-vente	63
Les motorisations	64
Les accessoires	67
Interphones et visiophones	70
Décors laser	72
Nuancier RAL	74







POURQUOI

nous choisir ?

DE 10 à 100 ANS D'EXPERTISE

Depuis de nombreuses années, nos agences vous apportent le côté pratique dans votre quotidien, sécurisent vos espaces tout en donnant du style à votre jardin.

Notre principal objectif est de vous guider dans la création de votre univers extérieur chaleureux et à votre image.

MULTIPLES STYLES DISPONIBLES

Vous bénéficiez d'une centaine de références produits dont certains sont stockés sur plus de 15 000 m².

Pour vous séduire, nos agenceurs et ingénieurs innovent toute l'année pour créer de nouvelles collections.



UNE INSTALLATION GARANTIE 10 ANS ET BIEN PLUS

Notre marque vous propose une garantie décennale sur l'installation de votre nouveau projet extérieur : la livraison des marchandises, l'installation par nos équipes expertes jusqu'à la mise en service. La réception des travaux enclenche notre garantie 10 ans.

Nos équipes commerciales sont à votre écoute en cas de sinistres liés aux intempéries. Elles réalisent l'étude des dégâts ainsi que l'établissement du devis pour votre compagnie d'assurance.

RÉGLER EN 12 FOIS SANS FRAIS

S'offrir un projet extérieur, c'est aussi bien profiter de son jardin sur le long terme. Alors, optez pour notre solution de paiement en 12 fois sans frais et transformez votre projet en petites mensualités, grâce à notre partenaire SOFINCO.



INSTALLATEURS QUALIFIÉS DE CHEZ NOUS

La pose de clôtures ou de portails est un métier qui requiert une expertise des techniques d'installation, tout en prenant en considération des facteurs extérieurs tels que la nature des sols, des intempéries...

Nos agences forment chaque poseur en terme de compétences, d'habilitations et de connaissances techniques sur l'ensemble de nos produits, donc pas de mauvaises surprises !

UN SERVICE APRÈS-VENTE

Notre service SAV vous guide dans la prise en charge et le suivi de la prestation réalisée dans le cadre de votre garantie.

Nos collaborateurs, techniciens experts, réalisent des diagnostics et apportent des solutions pérennes. Ils vous conseillent sur l'utilisation et l'entretien des produits.

AGENCEURS D'EXTÉRIEUR

Nos équipes commerciales sont à votre disposition, en agence ou à votre domicile pour vous offrir une étude technique personnalisée adaptée à votre budget.

Besoin de conseils, de découvrir votre style ou de toucher la qualité de nos produits, venez explorer nos showrooms et profitez gratuitement de suggestions d'experts.

VOTRE PROJET CLÉ EN MAIN

Pas de surprise, tout est inclus avec la pose ! De l'étude de votre projet à l'installation, nos équipes sont à votre disposition pour vous accompagner et vous apporter satisfaction.



AIDONS L'ENVIRONNEMENT

La plupart de nos produits sont issus de matériaux robustes et recyclés, tels que l'acier, l'aluminium, le composite...

Les étapes de thermolaquage sont respectueuses de l'environnement : le traitement à zéro rejet, le recyclage des poudres, le recyclage des emballages et des conditionnements, des structures de transport consignées ainsi que la gestion de la logistique par géolocalisation.

L'ensemble des déchets disposent d'une traçabilité, dont certains s'orientent vers une seconde vie.



UNE QUALITÉ DURABLE

Notre marque s'est inscrite dans l'élaboration de produits qualitatifs mais surtout durables. Certains produits de la collection suivent les tendances grâce aux nouveaux accessoires décoratifs.

FACILITEZ VOTRE QUOTIDIEN

Disposez de prestations qui vous faciliteront la vie, telles que la dépose de clôtures, l'arrachage de haies, l'évacuation des gravats, l'installation de visiophonies et de boîtes à colis. En effet, nous sommes là pour vous offrir une solution complète. Chaque aspect de votre projet est pris en charge, vous assurant un service fiable et professionnel à chaque étape.

Notre entreprise familiale est votre partenaire de confiance pour tous vos besoins d'aménagement extérieur et plus encore.



PLUS DE 30 ANS

Un groupe construit par deux frères

« Clôtures & Portails de France » est un Groupe familial français créé dans les Hauts de France, spécialisé dans la fabrication, la pose et le négoce de produits d'aménagement extérieur comme la clôture, le portail et l'occultation.

C'est à travers la création de Clôtures et Travaux du Douaisis en 1992 par David Dupuis que sont posées les fondations du Groupe que l'on connaît aujourd'hui. Il s'agissait d'une société spécialisée dans les travaux publics, et dans une moindre mesure dans la clôture. A l'époque, on décelait déjà chez le gérant un véritable intérêt pour l'aménagement extérieur.

Cet intérêt se confirme quelques années plus tard, lorsque David est rejoint par son frère, Matthieu Dupuis, pour bâtir les fondations du Groupe à travers l'entreprise familiale Clôture et Portails du Douaisis. À l'heure actuelle, cette entité demeure l'un des piliers du Groupe et l'acteur de la clôture le plus réputé des Hauts-de-France.

Dans une envie de proposer à terme une offre globale autour de l'aménagement extérieur, les activités de David et Matthieu Dupuis se diversifient. En plus de la fourniture et de la pose, ils proposent la fabrication, l'automatisme, la négoce, à travers de nombreuses entités complémentaires. Ce sont toutes ces sociétés qui, en février 2009, sont regroupées sous une seule et même bannière, celle de la holding Clôture et Portails de France.





CLÔTURES & PORTAILS

Allez à la rencontre de nos agences

Spécialiste de l'installation et de la fourniture de clôtures comme de portails, notre marque regroupe trois agences situées stratégiquement dans le Grand Nord de la France : Douai, Hazebrouck, et Pierrefonds. Forts de notre présence locale, nous mettons à votre service une expertise qui s'étend de 10 à plus de 100 ans d'expérience cumulée, garantissant un savoir-faire reconnu et une qualité irréprochable.



Nos agences se distinguent par une offre complète, adaptée aux besoins de chaque client, qu'il s'agisse de particuliers ou de professionnels. Nous proposons des solutions sur mesure en acier et en aluminium, fabriquées dans nos propres ateliers et complétées par des produits provenant de partenaires de renom, choisis pour leur exigence en matière de qualité et d'innovation.

Notre héritage culturel du Nord accorde une place importante à la valeur du travail bien fait, à la convivialité et à la pluralité de nos compétences. Toutes ces forces nous positionnent au fil du temps, comme un acteur incontournable dans la sécurisation et l'embellissement des espaces extérieurs. Au cœur de nos agences, plus de 200 hommes et femmes sont à vos côtés pour transformer vos projets en réalisations durables et esthétiques.

Quelques chiffres clés :

- 200 collaborateurs
- + de 1500 chantiers annuels particuliers réalisés
- Flotte de 125 véhicules, poids lourds et engins de chantier
- 1 atelier de fabrication acier et aluminium
- 1 chaîne de thermolaquage automatisée
- 15 000 m2 de stockage





NOS ATELIERS

Des produits sur-mesure et personnalisés

Nos réalisations sur-mesure sont d'origine française. La majeure partie est fabriquée dans notre usine située à Douai ou issus de nos partenaires, proposant ainsi des produits soignés, qualitatifs et personnalisables.

Nos clients disposent de l'accompagnement de notre bureau d'études techniques, spécialisés dans la modélisation de projets adaptés au regard des contraintes extérieures.

Dans nos ateliers de fabrication, les métalliers disposent d'équipements manuels comme automatisés indispensables pour une production moderne comme traditionnelle, puissante et réussie.

Le respect des normes est la garantie de la qualité, de la sûreté et de la fiabilité de nos produits.

En effet, notre usine maîtrise parfaitement les productions acier comme aluminium, dans le respect des cahiers des charges prédéfinis.

Selon la configuration et le contexte d'utilisation de chaque ouvrage, il est effectué des traitements de surface et un thermolaquage adapté. Les surfaces d'accessibilité complexes seront traitées manuellement par un peintre industriel expert.





“Il n’est d’industrie durable que celle qui vend de la bonne qualité.”

Auguste Detoef

L’usine dispose de la technologie laser permettant la découpe de gabarits définis, comprenant des réservations ou des motifs décoratifs en acier comme en aluminium, dans le respect de la faisabilité technique.

L’équipement est l’étape finale où les produits sont contrôlés puis équipés des différents accessoires ou automatismes souhaités par le client. Chaque ouvrage est ensuite soigneusement emballé et protégé, pour être placé sur sa structure de transport.

Des produits écoresponsables

L’aluminium et l’acier utilisés dans la fabrication de portails proviennent en partie de matériaux recyclés. Ce processus permet de réduire l’empreinte écologique en limitant l’extraction de nouvelles matières premières. Ces matériaux recyclés offrent une seconde vie tout en respectant les normes de qualité nécessaires pour des portails durables et esthétiques.

Lors des opérations de laquage, le traitement est à zéro rejet et la totalité des poudres sont recyclées.

Les emballages et les moyens de conditionnement sont également traités selon les différentes filières de traitement, voir transformer. Les structures de transport sont consignées et la logistique est optimisée grâce à la géolocalisation.

**GARANTIES
PRODUITS** **10**
Structures acier et aluminium **ANS**





“La personnalisation, c’est transformer l’ordinaire en extraordinaire.”



L'INSTALLATION

Votre projet garanti clés en main

Dans nos agences, chaque projet d'installation de clôtures et de portails est une réalisation sur-mesure, personnalisable, voir unique.

Nous nous engageons à fournir un aménagement de qualité grâce à nos équipes de poseurs formés et d'expériences, experts dans l'installation de nos produits. Chaque installation est conçue pour s'adapter parfaitement au terrain, en tenant compte des contraintes extérieures et en garantissant une durabilité optimale face aux intempéries.

Nous proposons un accompagnement personnalisé de A à Z : de la conception du projet à sa finalisation, nos agences spécialisées vous conseillent pour choisir les solutions qui conviennent le mieux à votre style de vie et à vos besoins. Nos produits bénéficient d'une garantie décennale, assurant votre tranquillité sur le long terme.

Notre mission est de simplifier votre quotidien grâce à des accessoires modernes de contrôle d'accès et des systèmes de motorisation fiables. Parce que votre satisfaction est notre priorité, notre service après-vente est toujours à votre disposition pour répondre à vos besoins.

Alors, confiez-nous votre projet et optez pour une installation esthétique, durable et sur-mesure, qui combine fiabilité et innovation.

GARANTIE INSTALLATION 10 ANS - Structures acier et aluminium



**“Pourquoi compliquer les choses,
lorsqu’un accessoire ou un service
peut faire toute la différence ?”**

7 PRESTATIONS

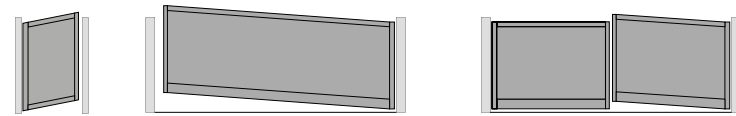
qui vous facilitent la vie

- 1. Dépose de clôtures, de portails ou de murets existants**
Nos agences vous offrent « un service de dépose » comprenant la gestion des déchets traités selon les différentes filières. Nos équipes effectuent le déblayage et le nettoyage de votre terrain, puis procèdent à la préparation de l'installation de votre nouveau projet.
- 2. Arrachage de haies et déssouchage**
Cette prestation vous libère de vos espaces verts afin de laisser la place à votre nouveau projet. L'abattage de haie se fait par arasement ou arrachage. Les végétaux sont broyés puis évacués et traités selon les diverses filières.
- 3. Arasement et rognage de jardin**
Vous souhaitez préparer votre façade ou jardin pour lui apporter un nouveau look. La prestation d'arasement met votre terrain à niveau et le rognage vous débarrasse des arbres qui vous gênent.
- 4. Évacuation des gravats**
Si vous le souhaitez, nos agences réalisent l'évacuation de vos gravats issus de l'aménagement de votre nouvel extérieur. Notre gestion des déchets s'inscrit dans une démarche développement durable et dans le respect des filières de traitement.
- 5. Installation d'interphones et de visiophones**
En tant qu'expert en installation d'interphones et de visiophones, nous offrons des solutions sur mesure pour sécuriser votre propriété et améliorer votre confort. Depuis votre clôture, contrôlez l'accès à votre domicile ou communiquez avec les visiteurs à distance.
- 6. Réparation et remplacement**
Nous vous recommandons d'assurer votre clôture. En cas de dommages causés par des intempéries, nous vous réaliserons un devis gratuit de remplacement ou de réparation afin que vous puissiez effectuer une demande de prise en charge auprès de votre compagnie d'assurance.
- 7. Recevez vos colis directement à domicile**
Réceptionnez à distance vos colis en toute sécurité et assurez-vous une tranquillité d'esprit totale lors de chaque livraison. Grâce à nos solutions, vos colis sont protégés contre le vol et les intempéries dès leur arrivée. Nos systèmes garantissent une réception sécurisée et fiable.



LES TYPES D'OUVRANT

Pivotant, coulissant, autoportant et sectionnel



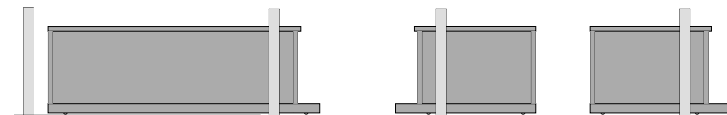
Portail ou portillon simple vantail / Portail pivotant double vantaux

Votre façade dispose d'un espace suffisant à l'intérieur. Le portail ou le portillon simple vantail répond parfaitement à la configuration de votre espace.

Si votre site présente un espace acceptable à l'intérieur, vous pouvez bénéficier de l'esthétisme d'un portail battant double vantaux égaux ou inégaux.

Chaque conception de portail est sur-mesure pour s'adapter à votre terrain.

En version manuelle ou motorisée, le portail pivotant s'agence entre pilastres ou bien entre poteaux. Nos systèmes de gonds permettent d'installer votre portail pivotant selon différentes configurations de terrain plat ou en dénivelé. L'ouverture du vantail peut être de 90° ou de 180°, selon le modèle.

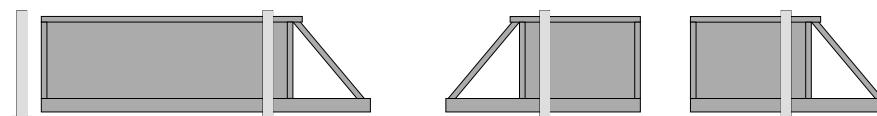


Portail coulissant simple ou double vantaux

L'accès à votre terrain bénéficie d'un espace disponible sur un côté. Alors vous pouvez aisément installer un portail coulissant simple vantail. En version manuelle ou motorisée, le portail coulissant libère de l'espace, notamment pour les parkings. En effet, ce dernier coulisse discrètement sur le côté dans une zone de refoulement.

Vous souhaitez libérer de l'espace d'accessibilité, alors optez pour le portail coulissant doubles vantaux. La séparation du portail en deux parties permet de faire coulisser chaque vantail dans une zone de refoulement plus petite.

La motorisation du portail coulissant se distingue par un moteur indépendant ou intégré dans le poteau, entraîné par une crémaillère et répondant aux normes de sécurité. L'ensemble est fixé sur une longrine. Chaque création de portail est faite sur-mesure pour s'adapter à votre devanture.



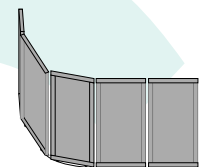
Portail autoportant simple ou double vantaux

Généralement motorisé, le portail autoportant simple vantaux est le modèle qui s'adapte le mieux aux différentes dénivelés ainsi qu'aux diverses natures du sol de votre terrain.

Vous disposez d'un terrain étroit, alors choisissez le portail autoportant deux vantaux refoulant de chaque côté de l'ouverture selon la configuration de votre site.

Chaque portail est fabriqué sur-mesure pour s'adapter au mieux à votre environnement.

Par ailleurs, l'autoportant est pratique et esthétique car votre entrée n'est pas dénaturée par un rail au sol. En effet, le portail autoportant est suspendu et son mouvement est réalisé grâce à son contre-poids.



Portail coulissant sectionnel

Le portail sectionnel s'ouvre à la horizontal, pour libérer totalement l'espace de votre entrée. Cet catégorie d'ouvrant est idéal pour les extérieurs restreints.

Chaque portail coulissant sectionnel est fabriqué sur-mesure afin de s'adapter au mieux aux dimensions de votre parcelle.

La motorisation assure un confort pratique au quotidien. L'ouverture est fluide comme silencieuse,



COLORIS ET TEXTURES

Des nuances au service de vos envies

Un choix de coloris standards très tendances

Le choix de la couleur de votre portail joue un rôle essentiel dans l'esthétique et le caractère de votre propriété. Grâce à notre large palette de RAL standardisée, vous disposez de teintes qui allient personnalisation et harmonie architecturale.

Les intemporels : l'élégance des classiques

Les nuances comme le RAL 7016 (Gris anthracite) ou le RAL 9005 (Noir profond) sont idéales pour apporter une touche moderne et sobre à votre extérieur. Ces couleurs s'intègrent parfaitement aux environnements urbains et contemporains.



RAL 7016
Gris anthracite



RAL 9005
Noir profond

Les tendances naturelles : en harmonie avec l'environnement

Les teintes inspirées de la nature comme le RAL 6005 (Vert mousse) ou le RAL 7039 (Gris quartz) permettent de fondre votre portail dans un jardin luxuriant ou un cadre verdoyant. Ces nuances apportent une sensation de sérénité tout en préservant l'authenticité du lieu.



RAL 6005
Vert mousse



RAL 7039
Gris quartz

Laquage Classe 2 : une finition haut de gamme pour votre portail

Le laquage Classe 2 représente le summum en matière de durabilité et d'esthétique pour les portails. Conçu pour résister aux conditions les plus exigeantes, ce type de laquage offre une protection renforcée et une finition impeccable, idéale pour préserver la beauté de votre portail sur le long terme. Le laquage Classe 2 est une méthode de peinture en poudre spécialement formulée pour offrir une meilleure résistance aux agressions extérieures telles que :

- Les rayons UV, qui peuvent altérer les couleurs au fil du temps,
- Les intempéries, comme la pluie, le gel ou la chaleur intense,
- La corrosion, notamment dans les zones côtières où le sel de mer est omniprésent.

GARANTIE LAQUAGE 10 ANS, selon les conditions générales de vente disponibles en agence.



Une palette de plus de 400 coloris optionnelles

Avec la diversité des coloris RAL, chacun peut trouver une teinte qui correspond parfaitement à ses goûts et à l'architecture de sa maison. Que vous souhaitiez un portail discret ou audacieux, chaque nuance raconte une histoire et sublime votre extérieur.

Les audacieux : osez la couleur

Pour une touche originale et dynamique, pourquoi ne pas opter pour des couleurs vibrantes ? Les teintes comme le RAL 3004 (Rouge rubis), le RAL 5024 (Bleu pastel) ou le RAL 1015 (ivoire clair) permettent de faire ressortir votre portail comme une véritable œuvre d'art. Idéal pour ceux qui aiment se démarquer et ajouter du caractère à leur extérieur.



3004
Rouge pourpre



RAL 5015
Bleu ciel



RAL 1033
Jaune dahlia

Les finis modernes : effet métal et texturé

Outre les couleurs, les finitions jouent également un rôle crucial. Les RAL métalliques tels que le RAL 7035 (gris clair) ou le RAL 9007 (Aluminium gris) sont très prisés pour une allure industrielle et moderne. De plus, les options texturées ou mates ajoutent profondeur et raffinement, transformant votre portail en un élément de design.



RAL 7035
Gris clair



RAL 9007
Aluminium gris

Les textures de portail : donnez du caractère à votre extérieur

Au-delà de la couleur, la texture de votre portail joue un rôle essentiel dans son apparence et son ressenti au toucher. Chaque finition offre une expérience visuelle et tactile différente, adaptée à votre style et à l'architecture de votre maison. Découvrez les principales options disponibles : brillante, mat, satiné et fine texture, et leurs atouts respectifs.



Texture brillante



Texture mat



Texture satinée



Fine texture



“Mettez en lumière votre style avec des designs élégants et audacieux créés par découpe laser.”

LA PERSONNALISATION

grâce aux décors laser

Sublimez votre portail avec nos remplissages en décors laser

Offrez à votre entrée, une signature unique grâce à nos remplissages de décors laser ! Que vous optiez pour un portail pivotant, coulissant ou autoportant, nos décors laser s'adaptent à tous les styles et configurations.

Disposez d'un large choix de designs sélectionnés parmi une vaste gamme de motifs élégants ou choisissez une décoration personnalisée, selon vos envies.

3 catégories de remplissage pour votre portail

Quelque soit le type d'ouvrant, vous disposez de trois styles de garnissage :

La lame décorative laser positionnée horizontalement ou verticalement, avec la possibilité de la dupliquer selon le modèle choisi ;

Le remplissage partiel permet de souligner une forme géométrique, tout en apportant une touche raffinée et aérienne. Ce mode de garnissage est propre aux portails stylisés ;

Pour un effet résolument moderne et haut de gamme, les portails intégraux laser mettent en avant votre décoration laser préférée ou bien un souhait de personnalisation, avec ou sans traverses.

Nos décors laser allient design et robustesse, transformant votre extérieur en un espace unique, sécuritaire et raffiné. Il est possible d'associer votre portail à une clôture et un portillon assortis pour une finition impeccable.



Tropical

Sauva

Feuille

Crystal

Phylia

Verdi


Brahmi

Canage

Remplissage lames décoratives horizontales ou verticales



Acacia



Angoa



Hanza




Epicéa

Remplissage partiel




Garvya




Anzem

Remplissage intégral avec ou sans traverse



Pivoine



Pivoine

Collection GRILLAGÉ

Matière et finition :

Acier galvanisé sendzimir
thermolaqué

Types d'occultation :

Bise-vue toile
Lattes PVC
Bermudes PVC
Lattes bois
Lattes composite
Haie artificielle
Brande de bruyère

Matériaux de remplissage :

Remplissage panneau rigide,
maille 200x55mm, diamètre
de 5 mm. Matière en Sendzimir

Catégories de produit :

Portillon
Portail pivotant

Garanties :

10 ans sur la structure et le
thermolaquage.
2 à 10 ans selon occultations
et accessoires.

Coloris :

RAL standards : 6005, 9005,
7016 et 7039.
Choix plus de 400 coloris sur
demande.



Andalou

Portail GRILLAGÉ ajouré | Structure et remplissage panneau rigide acier. Portillon et portail occultables.



Andalous



Portillon Andalous

Apportez à votre extérieur une touche d'élégance avec le portail battant et le portillon Andalous. Le remplissage en panneau rigide occultable garantit une harmonie visuelle et préservation de votre intimité. Un ensemble raffiné, robuste et parfaitement assorti à votre clôture.

Collection TRADITION

Matière et finition :

Aluminium thermolaqué

Types d'occultation :

Plein
Semi-plein (1/3, 2/3 ou 3/4)
Ajouré

Matériaux de remplissage selon le modèle :

Lames et tubes de 80 à
150 mm, sens horizontal ou
vertical

Types de cintrage :

Bombé ou bombé inversé
Chapeau de gendarme
Chapeau de gendarme
inversé

Catégories de produit :

Portillons
Portails pivotants, coulissants,
autoportants ou sectionnels,
selon modèle
Clôtures et totems boîte aux
lettres ou à colis

Garanties :

10 ans sur la structure et le
thermolaquage.
5 à 2 ans selon les accessoires.

Coloris :

RAL standards : 6005, 9005,
7016 et 7039.
Choix plus de 400 coloris sur
demande.



Audinghen



Ambleteuse



Dannes



Audinghen



Wissant

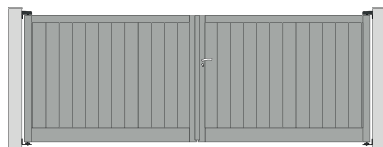
Le portail traditionnel en aluminium offre le charme intemporel d'un style classique, tout en bénéficiant des avantages modernes de l'aluminium. Parfait pour les propriétés de caractère ou pour ajouter une touche élégante aux espaces, ce portail allie l'esthétique du design traditionnel à la robustesse et la durabilité d'un matériau contemporain.

Fabriqué en aluminium de haute qualité, ce type portail résiste aux intempéries tout en demandant peu d'entretien, ne rouille pas et conserve son apparence au fil du temps. Personnalisable en terme de finitions et de couleurs, il s'adapte aux goûts les plus variés et s'intègre facilement dans divers environnements. Grâce aux technologies modernes de thermolaquage, le portail conserve ses couleurs éclatantes sans nécessiter de traitement supplémentaire.

Choisir un portail traditionnel en aluminium, c'est opter pour un modèle élégant et solide, offrant une sécurité comme un esthétisme durable à votre propriété.

Portails TRADITION droits pleins, semi-pleins et ajourés | Lames de remplissage de 80 ou 150 mm

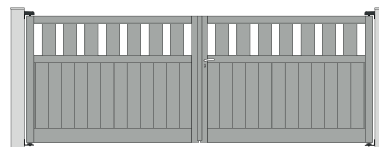
ALUMINIUM



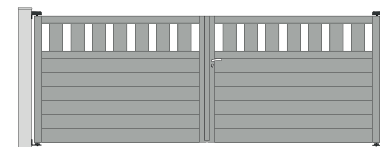
Fécamp



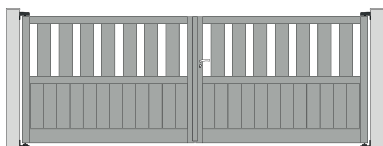
Dublin



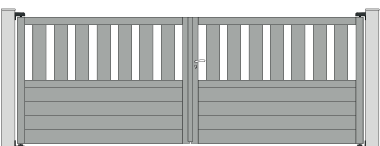
Tilleul



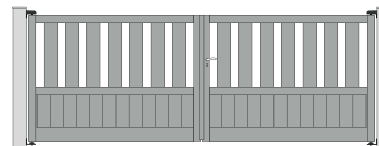
Knokke



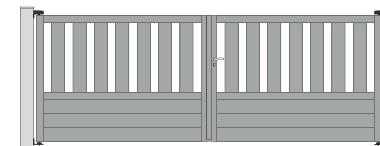
Touquet



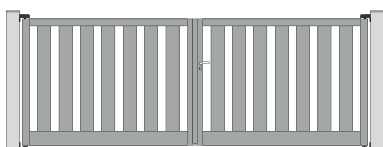
Ostende



Sangatte

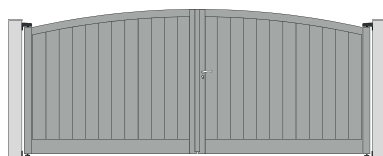


Haan

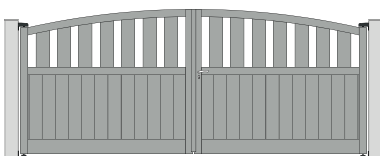


Wissant

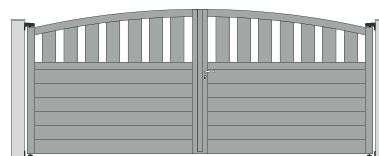
Portails TRADITION bombés pleins, semi-pleins et ajourés | Lames de remplissage de 80 ou 150 mm



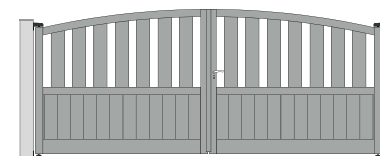
Ambleteuse



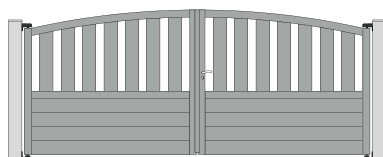
Dannes



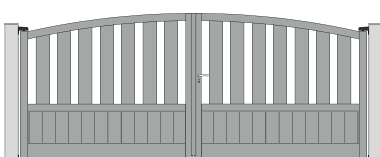
Brédune



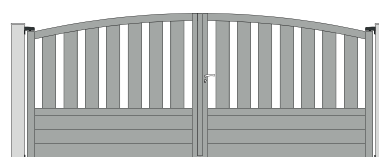
Hardelot



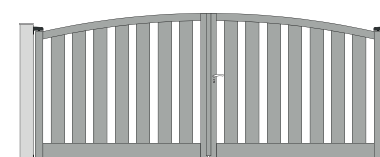
Westende



Merlimont

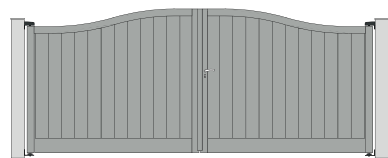


Panne

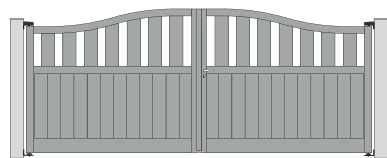


Étretat

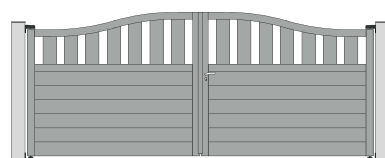
Portails TRADITION chapeau de gendarme pleins, semi-pleins et ajourés | Lames de remplissage de 80 ou 150 mm



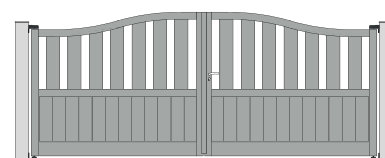
Asnelles



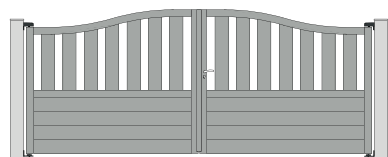
Equihen



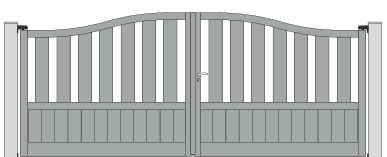
Zwin



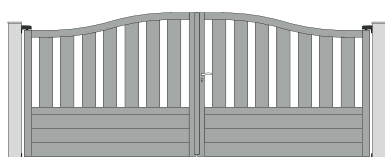
Camiers



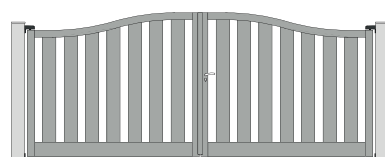
Duinbergen



Stella

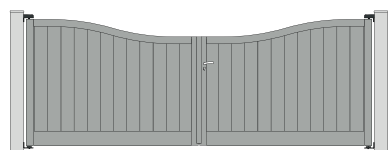


Zoute

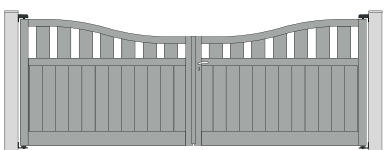


Audinghen

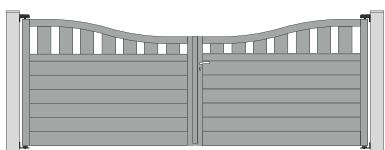
Portails TRADITION chapeau de gendarme inversé pleins, semi-pleins et ajourés | Lames de remplissage de 80 ou 150 mm



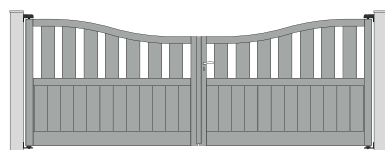
Cabourg



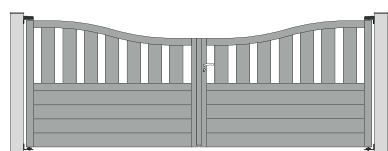
Ailly



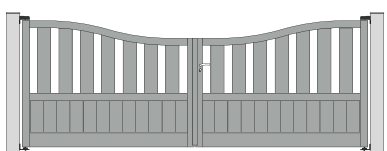
Westduin



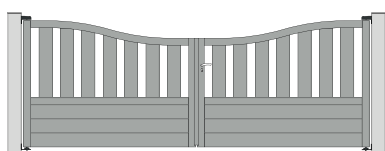
Ault



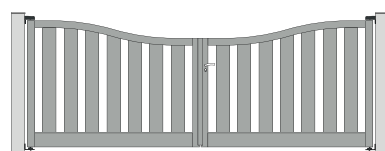
Maris



Chausay



Wenduine



Omaha



Enez



Solenn



Gall

Portails TRADITION droits semi-pleins | Lames de remplissage ajourées et pleines de 90 mm



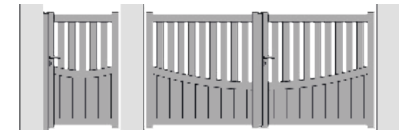
Gall



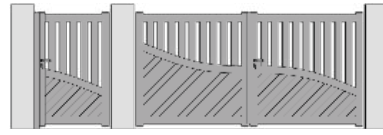
Gored



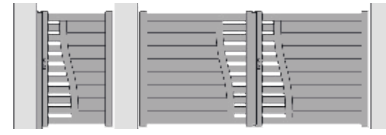
Erenn



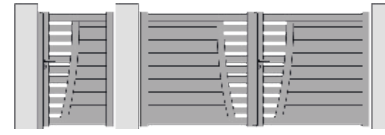
Meilh



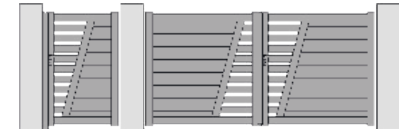
Solenn



Dremm



Penty

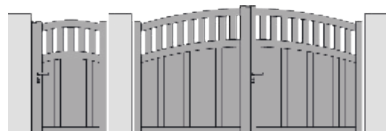


Toullan

Portails TRADITION bombés semi-pleins | Lames de remplissage ajourées et pleines de 90 mm



Balieg



Trebez



Enez



Trogeri

Portails TRADITION chapeau de gendarme inversé semi-pleins | Lames de remplissage ajourées et pleines de 90 mm



Coat



Kalel

Collection DROIT

Matière et finition :

Aluminium thermolaqué
Acier galvanisé sendzimir
thermolaqué

Types d'occultation :

Plein
Semi-plein
Ajouré

Matériaux de remplissage selon le modèle :

Lames pleines
Lames persiennes
Tubes
Tôles pleines
Tôles décoratives laser

Catégories de produit :

Portillons
Portails pivotants, coulissants,
autoportants ou sectionnels,
selon modèle
Clôtures et totems boîte aux
lettres ou à colis

Garanties :

10 ans sur la structure et le
thermolaquage.
5 à 2 ans selon les accessoires.

Coloris :

RAL standards : 6005, 9005,
7016 et 7039.
Choix plus de 400 coloris sur
demande.



Laboti



Dublin



Kanya



Acacia

Offrez à votre propriété le meilleur en matière de sécurité et de design avec nos portails droits pivotants, coulissants et autoportants. Conçus avec des matériaux de haute qualité, ils allient robustesse et élégance pour s'adapter à tous les styles d'habitation. Les portails pivotants sont parfaits pour les entrées spacieuses, ils offrent une ouverture classique et élégante. Les coulissants sont idéaux pour les espaces restreints, leur système fluide optimise l'utilisation de votre terrain. Tandis que les autoportants sont innovants et sans rail au sol, ils garantissent une installation durable et sans entretien.

Notre marque, c'est choisir une installation fiable et la qualité d'un portail qui valorise votre extérieur tout en assurant votre tranquillité.



Siany



Wenge



Infini

30 | Collection DROIT



Mélèze

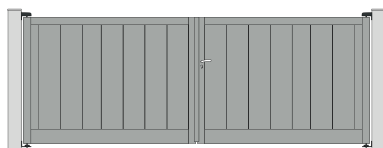


Parallèle

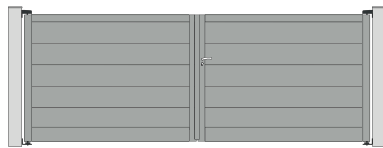


Pivoine

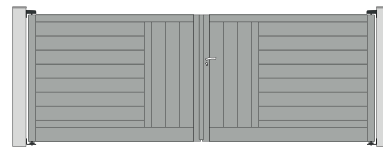
Portails DROIT pleins | Lames de remplissage de 80, 150 ou 240 mm et/ou tôles pleines de 3 mm, selon modèle



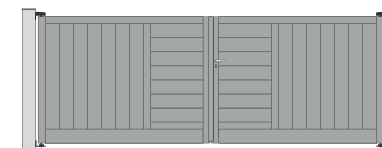
Amsterdam (lames de 240 mm)



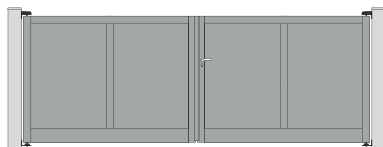
Riga (lames de 240 mm)



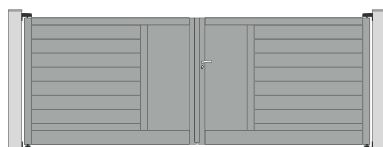
London



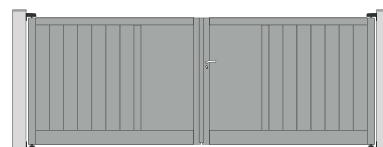
Frankfurt



Helsinki

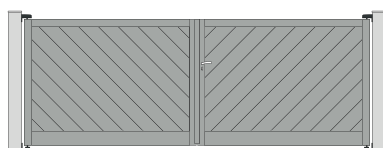


Budapest

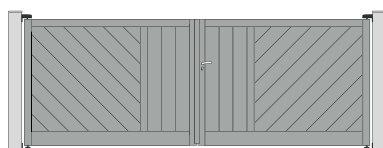


Brussels

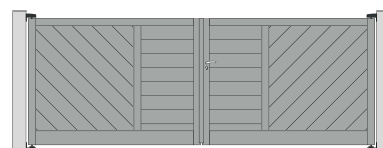
Portails DROIT pleins | Lames de remplissage fougères et classiques de 80, 150 ou 240 mm, selon modèle



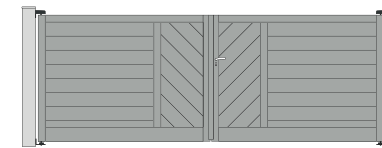
Lublin



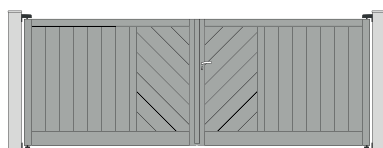
Melbourne



Boston

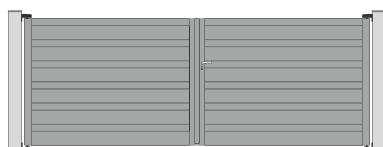


Copenhague

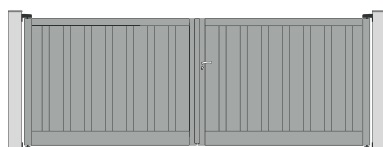


Ostende

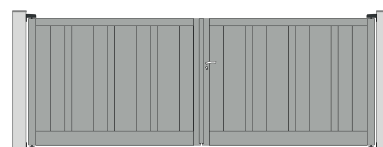
Portails DROIT pleins | Multi-lames de remplissage de 80, 150 ou 240 mm, selon modèle



Stockholm (2 lames)



Prague (2 lames)



Berlin (3 lames)

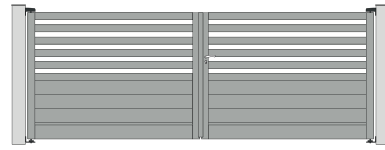


Bergen (3 lames)

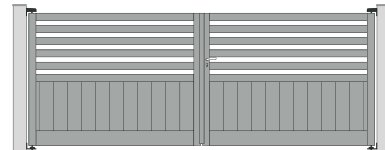


Bergen inox

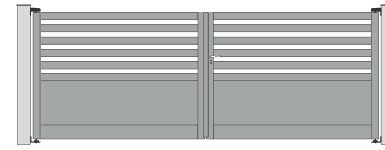
Portails DROIT semi-pleins | Lames de remplissage de 80, 150 ou 240 mm et/ou tôles pleines de 3 mm, selon modèle



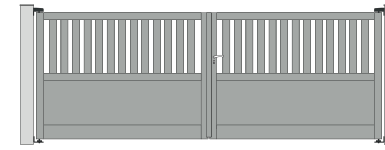
Scandinave



Baltique



Sven

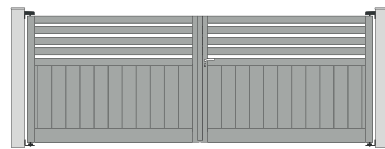


Runa



Asgard

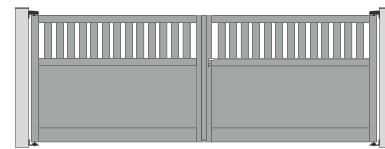
Portails DROIT semi-pleins | Lames de remplissage de 80, 150 ou 240 mm et/ou tôles pleines de 3 mm, selon modèle



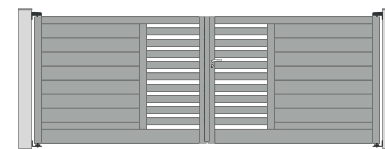
Hacon



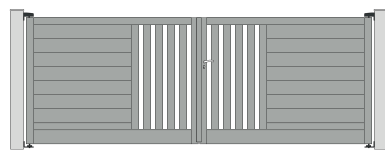
Thyra



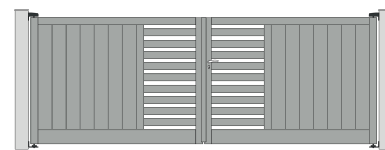
Vali



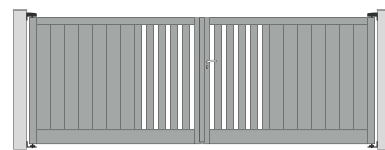
Skali



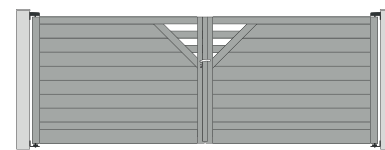
Arvid



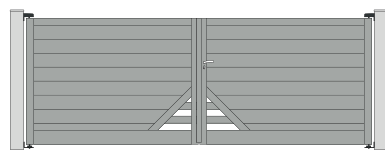
Brika



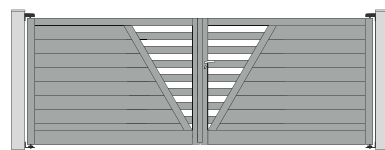
Thora



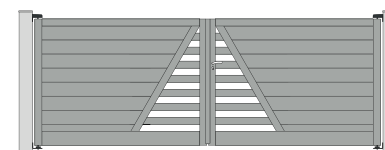
Flèche



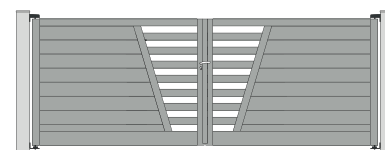
Nordique



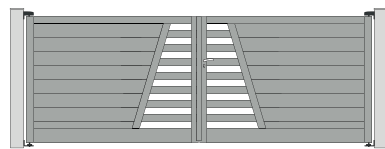
Viking



Celtique

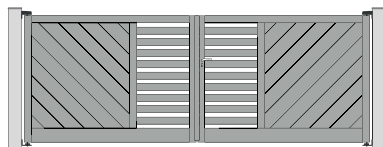


Piéton

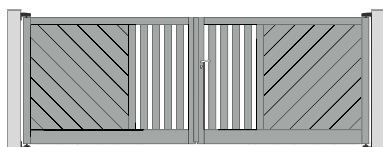


Drakar

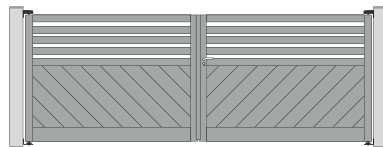
Portails DROIT semi-pleins | Lames de remplissage fougères et classiques de 80, 150 ou 240 mm, selon modèle



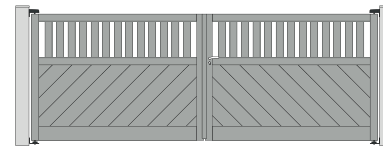
Ragnar



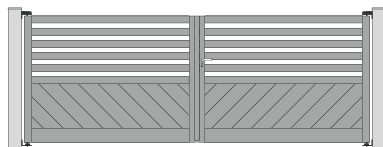
Ivaldi



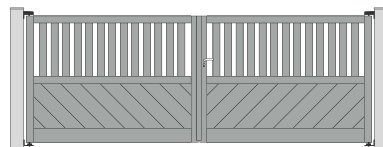
Alva



Golois



Médiéval

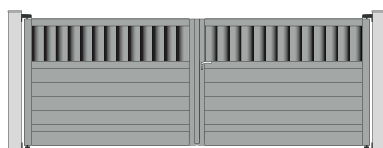


Ivar

Portails DROIT semi-pleins | Tubes persiennes et lames classiques de remplissage de 80, 150 ou 240 mm, selon modèle



Signy



Idunn

Portails DROIT semi-pleins | Lames de remplissage 80, 150 ou 240 mm et tôles décoratives laser de 3 ou 4 mm, selon modèle



Wenge



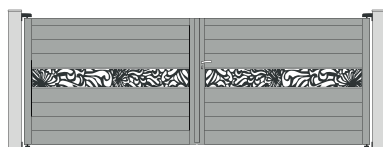
Acacia



Gabon



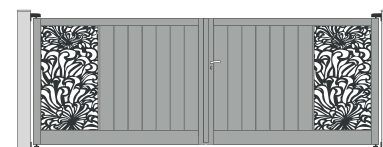
Séquoia



Gao



Cordia



Cédréla



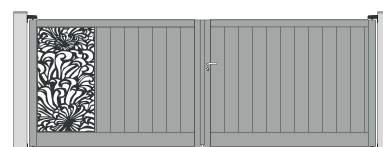
Moambé



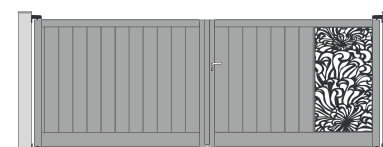
Epicéa



Angoa




Ebana

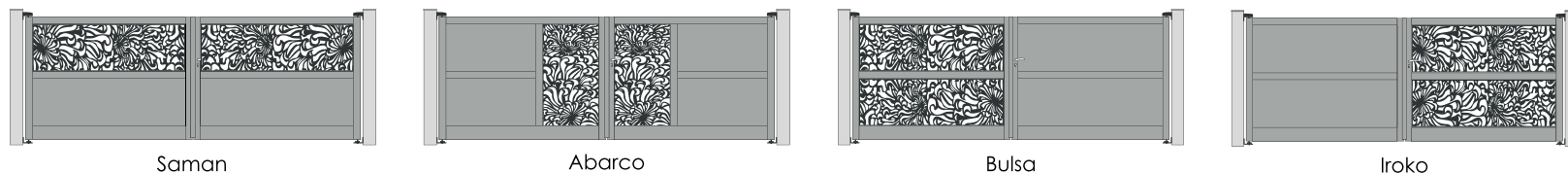


Marula

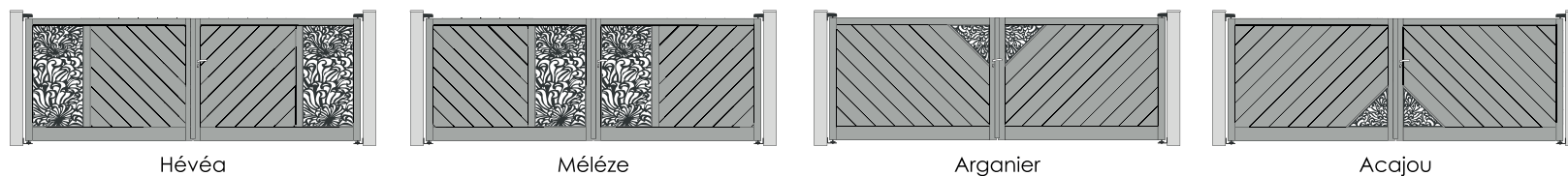
Portails DROIT semi-pleins | Lames de remplissage 80, 150 ou 240 mm et tôles décoratives laser de 3 ou 4 mm, selon modèle



Portails DROIT semi-pleins | Tôles pleines de 3 mm et tôles décoratives laser de 3 ou 4 mm, selon modèle



Portails DROIT semi-pleins | Lames de remplissage fougères de 80, 150 ou 240 mm et tôles décoratives laser de 3 ou 4 mm, selon modèle




Portails DROIT semi-pleins | Multi-lames de remplissage de 80, 150 ou 240 mm et tôles décoratives laser de 3 ou 4 mm, selon modèle

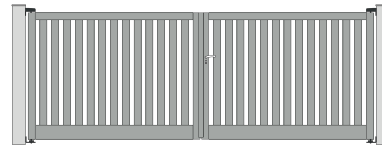




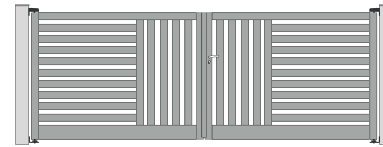
Portails DROIT ajourés | Lames de remplissage de 80 ou 150 mm



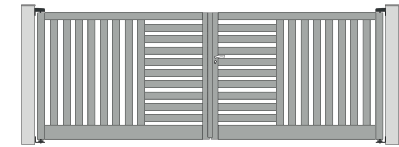
Infini



Abyssal




Nébula



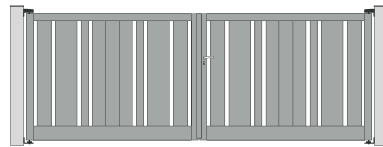
Aurora

Portail DROIT ajouré | Lames de remplissage fougères de 80, 150 ou 240 mm

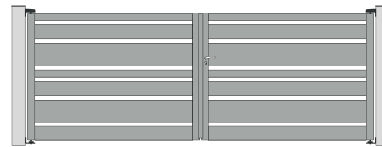


Oblique

Portails DROIT ajourés | Multi-lames de remplissage de 80, 150 ou 240 mm, selon modèle




Parallèle




Elyria

Portails DROIT ajourés | Tubes persiennes




Persienne




Eterna


Portails DROIT ajourés | Lames de remplissage 80, 150 ou 240 mm et tôles décoratives laser de 3 ou 4 mm, selon modèle




Carapa



Ceiba




Pachouli

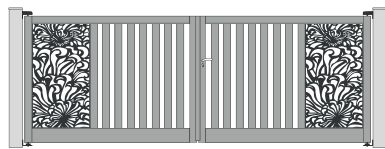


Banyan

Portails DROIT ajourés | Lames de remplissage 80, 150 ou 240 mm et tôles décoratives laser de 3 ou 4 mm, selon modèle



Laboti



Mora

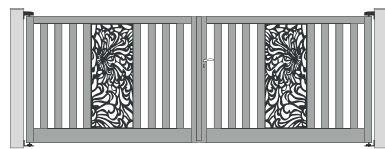


Cativo

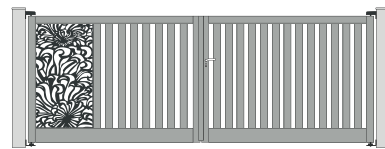


Itauba

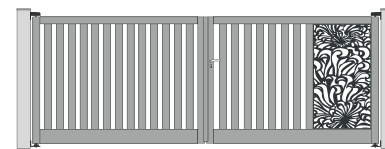
Portails DROIT ajourés | Lames de remplissage 80, 150 ou 240 mm et tôles décoratives laser de 3 ou 4 mm, selon modèle




Amapa




Bélombra




Touari




Ixora



Tiaré

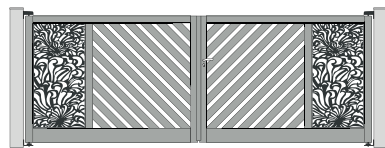


Nissa



Plumiera


Portails DROIT ajourés | Lames de remplissage fougères de 80, 150 ou 240 mm et tôles décoratives laser de 3 ou 4 mm, selon modèle




Baobab



Vanillier




Balisier



Lotus


Portails DROIT ajourés | Tubes persiennes et tôles décoratives laser de 3 ou 4 mm, selon modèle



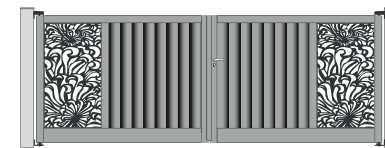
Cycade



Vatéria



Salvinia




Filao

Portails DROIT ajourés | Tôles décoratives laser de 4 mm et traverse intermédiaire en tube de 80 mm


ALUMINIUM




Natura




Arbre




Tropic




Sauva




Feuille




Pivoine




Floria



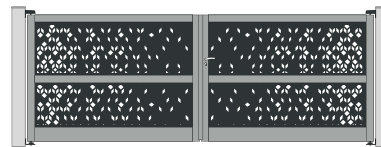
Écorce




Épis




Flocon




Givre




Éclat



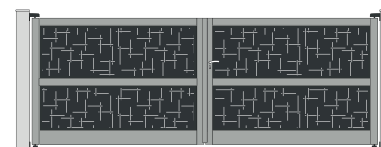
Atlantide



Abstrait



Urbain




Trankil



Portails DROIT ajourés | Tôles décoratives laser de 6 mm




Natura




Arbre




Tropical




Sauva




Feuille




Pivoine




Floria



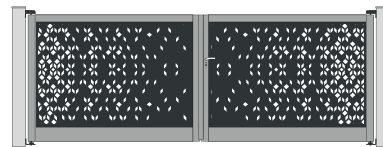
Écorce




Épis




Flocon




Givre



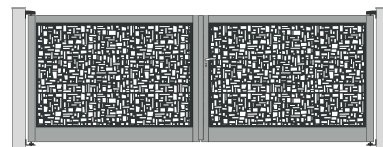
Éclat



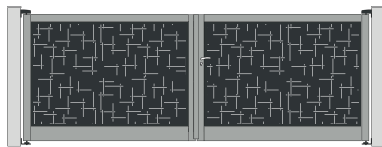
Atlantide



Abstrait



Urbain



Trankil



Portails DROIT pleins | Structure et remplissage acier - Modèle avec décor standard ou personnalisable, existe uniquement en portillon et pivotant



Cléo - Décor standard (Hélice) ou au choix



Cléo - Décor au choix (Pivoine)

Choix des décors laser - se référer à la page 87 :

Natura, arbre, tropical, sauva, feuille, pivoine, phylia, éclat, atlantide, abstrait, urbain, tranquil, canage et précieuse



Portillon standard Cléo - Décor Helixa



Portail pivotant Cléo - décor personnalisé

Collection STYLISÉ

Matière et finition :

Aluminium thermolaqué

Types d'occultation :

Plein
Semi-plein
Ajouré

Matériaux de remplissage selon le modèle :

Lames pleines
Tubes
Tôles pleines
Tôles décoratives laser

Catégories de produit :


Portillons
Portails pivotants, coulissants,
autoportants ou sectionnels,
selon modèle
Clôtures et totems boîte aux
lettres ou à colis

Garanties :

10 ans sur la structure et le
thermolaquage.
5 à 2 ans selon les accessoires.

Coloris :

RAL standards : 6005, 9005,
7016 et 7039.
Choix plus de 400 coloris sur
demande.



Aigle



Serpent



City



Diamant



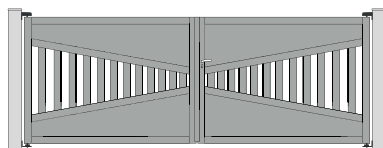
Amazone

Sublimez votre propriété avec nos portails pivotants, coulissants et autoportants aux designs uniques et formes originales. Mariant qualité supérieure et créativité, ils apportent une touche d'exception à votre entrée tout en garantissant robustesse et fonctionnalité.

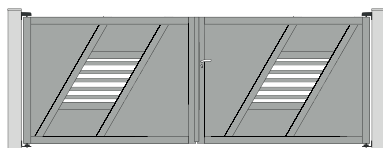
Des formes audacieuses, une polyvalence d'ouverture et une qualité premium, avec des matériaux durables comme des finitions soignées pour un résultat à la hauteur de vos attentes. Osez l'audace et l'originalité avec un portail qui reflète votre style. Ainsi, votre devanture fera forte impression dès le premier regard.

Portails **STYLISÉ** semi-pleins ou ajourés | Tôles décoratives laser de 4 mm et traverse intermédiaire en tube de 80 mm

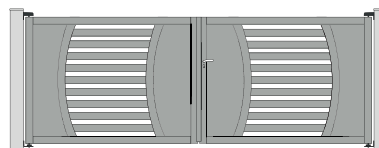
ALUMINIUM



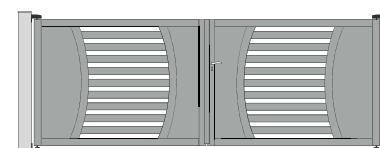
Illusion



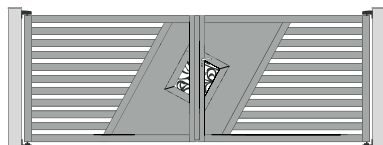
Elana




Horizon




Lunaire



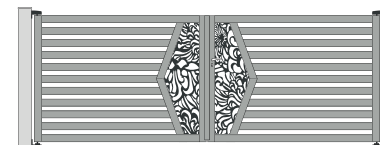
Géo C




Géo R




Étau



Serpent



Diamant



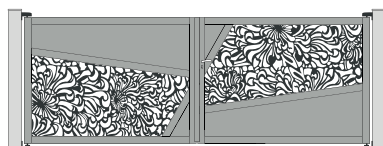
City



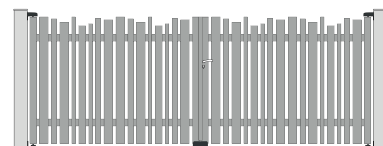
Amazonie




Aigle



Fragment



Manhattan





Manhattan

Collection TEXTURÉ

Matière et finition :

Aluminium thermolaqué
Acier galvanisé sendzimir
thermolaqué

Types d'occultation :

Plein
Semi-plein

Matériaux de remplissage :

Structure aluminium ou acier
Composite
Bois véritable
Découpes laser

Catégories de produit :

Portillons
Portails pivotants, coulissants,
autoportants ou sectionnels,
selon modèle
Clôtures et totems boîte aux
lettres ou à colis

Garanties :

10 ans sur la structure et le
thermolaquage.
5 à 2 ans selon les accessoires.

Coloris :

RAL standards : 6005, 9005,
7016 et 7039.
+ 400 coloris au choix sur
demande.




Toronto

Choisissez parmi des finitions modernes en composite, bois naturel ou aluminium imitation bois pour un rendu à la fois chaleureux et naturel.


Disponibles en version portillon, portail pivotant, coulissant ou autoportant selon les modèles, nos solutions s'adaptent à tous les styles et configurations. Grâce aux portails de type texturé, donnez du caractère à vos extérieurs !

Portail TEXTURÉ plein | Structure aluminium et lames composite



Vancouver

Portail TEXTURÉ semi-plein | Structure aluminium, lames composite et tôles décor laser



Toronto


Portail TEXTURÉ ajouré | Structure aluminium et lames composite



Montreal

Modèles de lame décorative - H 270 mm x L 1800 mm

Création de lames décoratives personnalisées sur demande.



Azur

Crystal

Verdi

Epure

Brahmi

Etick


Kadril

Tropik



Remplissages pour clôtures ou portails

Coloris pour clôtures pleines



Coloris pour clôtures ajourées



Coloris pour clôtures persiennes




Coloris de composite au choix



Coloris graphite



Coloris gris anthracite



Coloris gris quartz



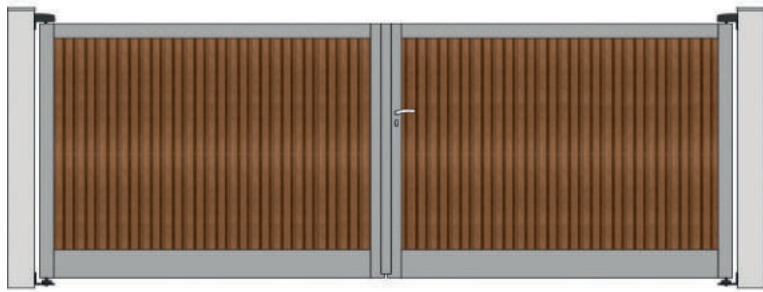
Coloris teck



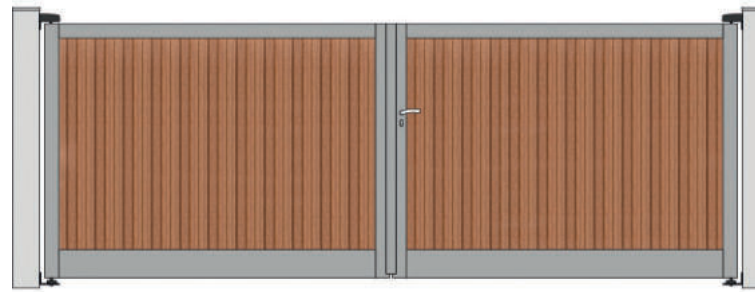
Coloris teck - lames persiennes

Les dessins présentés sur cette page sont non contractuels.

Portail TEXTURÉ plein | Structure aluminium et remplissage en bois tendre thermo saturé offrant une grande durabilité, sans traitement et ni entretien.



Boiméa



Boiméo

Choix de remplissage



Boiméo



Boiméa



Boiméa



Boiméo

Collection BARREAUDÉ

Matière et finition :

Acier galvanisé sendzimir
thermolaqué
Aluminium thermolaqué

Types d'occultation :

Semi-plein
Ajouré

Matériaux de remplissage :

Structure acier ou aluminium
Barreaux ronds ou carrés

Catégories de produit :

Portillons
Portails pivotants, coulissants,
ou autoportants
Clôtures et totems boîte aux
lettres ou à colis

Garanties :

10 ans sur la structure et le
thermolaquage.
5 à 2 ans selon les accessoires.

Coloris :

RAL standards : 6005, 9005,
7016 et 7039.
Choix plus de 400 coloris sur
demande.

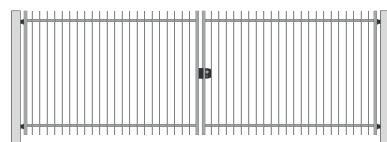


Nokota

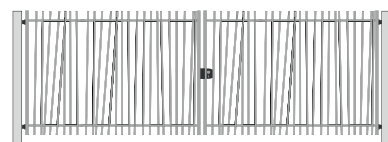
Portails BARREAUDÉ ajourés | Structure et barreaux acier




Garrano



Cisco



Nokota



Lyra




Garrano




Lyra

Découvrez nos portails barreautés en acier ou aluminium. Ils se déclinent avec des barreaux ronds, carrés ou rectangulaires, pour allier style intemporel et robustesse. Disponibles en versions pivotantes, coulissantes ou autoportantes, ces derniers s'adaptent à toutes les configurations et les divers espaces à agencer.


Portails BARREAUDÉ ajourés | Structure et barreaux acier



Jungle



Radiato

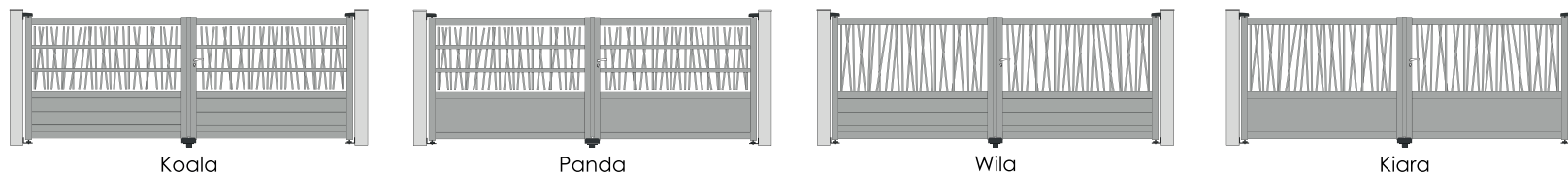


Jungle



Radiato

Portails **BARREAUDÉ** ajourés | Structure et lames de remplissage 80, 150 ou 240 mm, tubes rond et/ou tôles en aluminium



Naira



Kiara

Collection ORNEMENTAL

Matière et finition :

Aluminium thermolaqué

Types d'occultation :

Plein
Semi-plein (1/3, 2/3 ou 3/4)
Ajouré

Matériaux de remplissage selon le modèle :

Festonnage en découpe
droite ou arrondie, épaisseur
de 2 mm
Barreaux de 23 mm ou 19
mm de diamètre, selon
modèle
Soubassement plaque
aluminium jointif ou ajouré,
épaisseur de 2 mm
Options décoratives

Types de cintrage :

Droit, bombé ou bombé
inversé, chapeau de
gendarme ou inversé

Catégories de produit :

Portillons
Portails pivotants, coulissants,
autoportants et sectionnels
Clôtures

Garanties :

10 ans sur la structure et le
thermolaquage.
5 à 2 ans selon les accessoires.

Coloris :

RAL standards : 6005, 9005,
7016 et 7039.
Choix plus de 400 coloris sur
demande.



Pont-Aven droit



Locronan chapeau de gendarme



Quimper bombé




Pont-Aven droit

Évoquant le charme des demeures de caractère, nos portails traditionnels conjuguent avec justesse l'élégance du barreaudage à la fonctionnalité moderne.

Ils offrent une parfaite maîtrise de l'occultation, selon vos besoins, et se déclinent en lignes droites, formes bombées, chapeau de gendarme ou gendarme inversé. Chaque détail peut être sublimé par des ornements décoratifs, pour une réalisation sur mesure qui reflète votre exigence et le style de votre propriété.

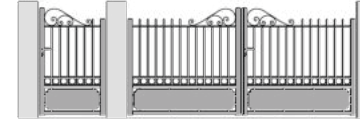
Portails DROIT pleins et semi-pleins | Festonnage en découpe droite ou arrondie, épaisseur de 2 mm, barreaux de 23 mm ou 19 mm de diamètre, selon modèle. Soubassement plaque aluminium jointif ou ajouré, épaisseur de 2 mm. Options décoratives.



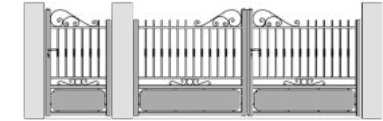
Conquet



Moncontour



Pleyben



Locquirec

Portail DROIT ajouré | Barreaux de 23 mm ou 19 mm de diamètre, selon modèle.

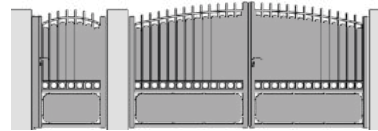


Le Juch

Portails BOMBÉ pleins et semi-pleins | Festonnage en découpe droite ou arrondie, épaisseur de 2 mm, barreaux de 23 mm ou 19 mm de diamètre, selon modèle. Soubassement plaque aluminium jointif ou ajouré, épaisseur de 2 mm. Options décoratives.



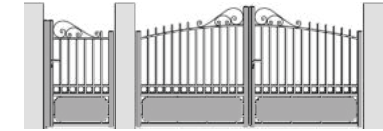
Confort



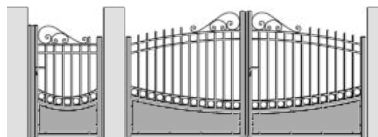
Lanvéoc



Goustan



Guerlesquin



Guénily



Bohars

Portails BOMBÉ ajourés | Barreaux de 23 mm ou 19 mm de diamètre, selon modèle.



Braspart



Gourlizon

Les pointes décoratives



Fer de lance



Pomme de pin
* Sur montant uniquement
ou poteau de 50/50



Pointe



Goutte d'eau



Fleur de lys



Boules



Pic

Les volutes



Volute V



Volute T



Volute U



Volute Z



Volute S

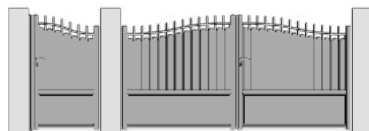


Volute C



Volute Y

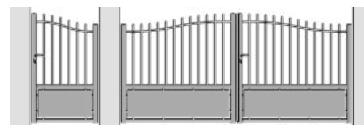
Portails CHAPEAU DE GENDARME pleins et semi-pleins | Festonnage en découpe droite ou arrondie, épaisseur de 2 mm, barreaux de 23 mm ou 19 mm de diamètre, selon modèle. Soubassement plaque aluminium jointif ou ajouré, épaisseur de 2 mm. Options décoratives.



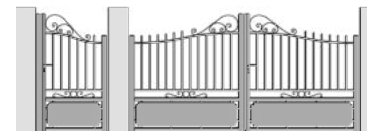
Locronan



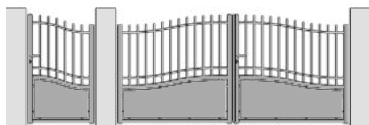
Coray



Josselin



Guimaec



Eliant

Portail CHAPEAU DE GENDARME ajouré | Barreaux de 23 mm ou 19 mm de diamètre, selon modèle.



Huelgoat

Portails CHAPEAU DE GENDARME INVERSÉ pleins et semi-pleins | Barreaux de 23 mm ou 19 mm de diamètre, selon modèle.



Edern



Clohars



Gourin

Les rangées



Petites volutes
• Laquage couleur portail obligatoire.



Ronds
• Laquage couleur portail obligatoire.



Volutes et rond
• Laquage couleur portail obligatoire.



Manchon
• Uniquement sur tubes de 19 mm
• Laquage couleur portail obligatoire.

Les soubassements



Soubassement ajouré



Soubassement
• Avec découpe et demi-rond



Soubassement plein



Rosace



Marguerite



Décor d'angle

ET L'ENTRETIEN ?

Quelques astuces simples

Votre portail est la première impression de votre maison. Pour préserver son esthétique, son bon fonctionnement et sa durabilité, un entretien régulier est essentiel. Quelques gestes simples suffisent à conserver son éclat dans le temps.

Un nettoyage une à deux fois par an, selon votre environnement, permet d'éliminer les impuretés. Utilisez un chiffon microfibre, de l'eau tiède et un savon à pH neutre, puis rincez à l'eau claire et essuyez avec un chiffon sec. N'utilisez pas de produits agressifs ou abrasifs, tels que les solvants, l'eau de javel ou les nettoyeurs haute pression : ils peuvent détériorer le thermolaquage et annuler la garantie.


Pensez également à vérifier les éléments mécaniques. Une lubrification des gonds et serrures avec un produit adapté assure une ouverture fluide. Pour les portails coulissants, veillez à maintenir le rail propre afin d'éviter tout blocage.

Selon les matériaux, quelques précautions s'imposent. L'aluminium et l'acier thermolaqué demandent peu d'entretien. Le bois nécessite un nettoyage plus régulier et peut évoluer naturellement avec le temps. Le composite, quant à lui, se nettoie simplement à l'eau savonneuse.

Pour les portails motorisés, assurez-vous que les cellules et capteurs restent propres et fonctionnels. En cas de doute, faites appel à un professionnel.

Un entretien simple et régulier vous permet de préserver l'élégance, la performance et la longévité de votre portail pendant de nombreuses années.





SERVICE APRÈS-VENTE

A votre écoute

Après l'achat de votre nouveau portail, notre service après-vente vous accompagne tout au long de la durée de garantie de vos produits, et même au-delà !

Nous sommes à votre disposition pour répondre à vos interrogations, vous prodiguer des conseils avisés et intervenir dans le cadre de la garantie.

Notre engagement est de vous offrir un suivi ainsi qu'une assistance efficace pour assurer le bon fonctionnement de votre installation.

Un accompagnement complet et personnalisé, dans le respect de nos garanties :

- Depuis notre assistance en ligne, faites directement votre demande de SAV en quelques clics via notre site web ;

- Notre SAV réalise le relais d'information avec nos divers services pour la réalisation d'une maintenance ou d'un dépannage éventuel, dans le respect de nos garanties ;

- Nos engagements couvrent les produits, la pose, ainsi que le contrôle d'accès comme la motorisation,

- Nos techniciens qualifiés interviennent avec professionnalisme pour assurer la pérennité de votre installation.

Avec notre service après-vente, bénéficiez d'une assistance fiable et réactive pour profiter sereinement de votre portail. Faites confiance à notre expertise pour un accompagnement sur-mesure !

MOTORISATIONS & ACCESSOIRES

Un clic et votre portail s'ouvre !

Motorisations pour portails pivotants - Garantie 2 ans sur la motorisation et sur les accessoires

				
<p>KIT ROGER R20 24V – GONDS DÉPORTÉS</p>	<p>KIT DITEC PWR 35 24V - POSE SUR POTEAUX</p>	<p>KIT DITEC PWR 50 24V - POSE SUR POTEAUX</p>	<p>KIT SOMFY INVISIO MOTORISATION INTÉGRÉE</p>	<p>KIT DITEC CUBIC 24V - POSE ENTERRÉE</p>
<p>Motorisation dédiée aux portails battants avec gonds déportés, idéale en rénovation ou sur piliers larges. Moteur 24V performant, silencieux et adapté à un usage intensif. Ouverture jusqu'à 110° avec ralentissement en fin de course et détection d'obstacles pour une sécurité optimale.</p>	<p>Utilisation résidentielle sur poteau. Largeur du vantail 3m50 maximum. Motorisation vis sans fin, butées mécaniques ouverture/fermeture, ouverture jusqu'à 110°. La technologie 24V assure une parfaite détection d'obstacles et facilite le câblage. Photocellules orientables et branchement 4 fils.</p>	<p>Utilisation résidentielle sur poteau. Largeur du vantail 5m00 maximum. Motorisation vis sans fin, butées mécaniques ouverture/fermeture, ouverture jusqu'à 110°. La technologie 24V assure une parfaite détection d'obstacles et facilite le câblage, photocellules orientables, branchement 4 fils.</p>	<p>Motorisation intégrée dans les montants du portail, donc invisible pour préserver l'esthétique de votre entrée. Moteur performant garantissant une ouverture fluide et silencieuse jusqu'à 110° selon la configuration. Sécurité assurée par la détection d'obstacles.</p>	<p>Utilisation résidentielle en pose enterrée. Largeur du vantail 4m00 maximum. Motorisation sans encombrement, sous terre, ouverture à 110° ou jusqu'à 180° avec le kit chaîne en option. Déverrouillage à clé, fin de course magnétique.</p>
<p>COMPOSITION 2 opérateurs électromécaniques 1 armoire de commande avec récepteur intégré 2 télécommandes 1 jeu de photocellules 1 feu clignotant</p>	<p>COMPOSITION 2 opérateurs 1 armoire de gestion avec récepteur intégré 2 émetteurs à 2 canaux 1 jeu de photocellules 1 lampe clignotante</p>	<p>COMPOSITION 2 opérateurs 1 armoire de gestion avec récepteur intégré 2 émetteurs à 2 canaux 1 jeu de photocellules 1 lampe clignotante</p>	<p>COMPOSITION 2 moteurs intégrée INVISIO 1 armoire de commande avec récepteur intégré 2 télécommandes 1 jeu de photocellules 1 feu clignotant</p>	<p>COMPOSITION 2 motoréducteurs 1 coffret de commande avec récepteur radio intégré 1 jeu de cellules 2 télécommandes 2 fonctions 1 gyrophare, 2 caisses de fondation acier pour motoréducteur 2 groupes de renvoi à bielle pour ouverture à 110°. 2 déverrouillages à levier.</p>

Motorisations pour portails coulissants - Garantie 2 ans sur la motorisation et sur les accessoires








				
<p>KIT DITEC ION 4 / ION 6 24V INTÉGRAL</p>	<p>KIT SOMFY Elixo® Smart io 230V</p>	<p>KIT SOMMER Starter S2 24V DC</p>	<p>KIT SOMMER Starter S2+ 24V DC</p>	<p>KIT SOMMER RUNNER 24V DC</p>
<p>Usage résidentiel, système à encodage, la technologie 24V est adaptée aux portails coulissants jusqu'à 400 kg (ION 4) et jusqu'à 600 kg (ION 6). Assure une parfaite détection d'obstacle et facilite le câblage, photocellules orientables, branchement 4 fils.</p>	<p>Usage résidentiel. Motorisation 230V conçue pour les portails coulissants jusqu'à 8 mètres de long et 600 kg maximum. Connectivité avec l'écosystème Somfy TaHoma®.</p>	<p>Usage résidentiel. Motorisation 24V DC pour portails coulissants jusqu'à 6 mètres de long et 300 kg maximum. Système de détection d'obstacles intégré. Réglages électroniques précis et fin de course magnétique.</p>	<p>Usage résidentiel. Motorisation 24V DC pour portails coulissants jusqu'à 8 mètres de long et 400 kg maximum. Système de détection d'obstacles intégré. Réglages électroniques précis et fin de course magnétique.</p>	<p>Usage résidentiel. Motorisation SOMMER RUNNER est conçue pour les portails coulissants jusqu'à 8 mètres de long et 600 kg. Grâce à sa technologie 24V DC. Technologie radio SOMloq2 et d'un ralentissement automatique en fin de course.</p>
<p>COMPOSITION Motoréducteur 24V avec plaque de fondation 1 armoire de gestion incorporée avec récepteur intégré 2 émetteurs à 2 canaux 1 jeu de photocellules Ouverture maximale 12m00</p>	<p>COMPOSITION 1 motoréducteur Elixo® Smart io 1 feu clignotant LED 1 jeu de photocellules 2 télécommandes Keygo io 4 canaux</p>	<p>COMPOSITION 1 motoréducteur SOMMER Starter S2 avec unité de commande intégrée 2 télécommandes à 2 canaux 1 feu clignotant LED</p>	<p>COMPOSITION 1 motoréducteur SOMMER Starter S2+ avec unité de commande intégrée 2 télécommandes à 2 canaux 1 feu clignotant LED</p>	<p>COMPOSITION 1 motoréducteur SOMMER RUNNER avec unité de commande intégrée 2 télécommandes à 2 canaux 1 feu clignotant LED</p>

Motorisations pour portails autoportants - Garantie 2 ans sur la motorisation et sur les accessoires

				
<p>KIT DITEC ION 4 / ION 6 24V INTÉGRAL</p>	<p>KIT SOMMER Starter S2 24V DC</p>	<p>KIT SOMMER Starter S2+ 24V DC</p>	<p>KIT SOMMER RUNNER 24V DC</p>	<p>KIT SOMMER SP 900 24V DC</p>
<p>Usage résidentiel, système à encodage, la technologie 24V est adaptée aux portails autoportants jusqu'à 400 kg (ION 4) et jusqu'à 600 kg (ION 6). Assure une parfaite détection d'obstacle et facilite le câblage, photocellules orientables, branchement 4 fils.</p>	<p>Usage résidentiel. Motorisation 24V DC pour portails autoportants jusqu'à 6 mètres de long et 300 kg maximum. Système de détection d'obstacles intégré. Réglages électroniques précis et fin de course magnétique.</p>	<p>Usage résidentiel. Motorisation 24V DC pour portails autoportants jusqu'à 8 mètres de long et 400 kg maximum. Système de détection d'obstacles intégré. Réglages électroniques précis et fin de course magnétique.</p>	<p>Usage résidentiel. Motorisation SOMMER RUNNER est conçue pour les portails autoportants jusqu'à 8 mètres de long et 600 kg. Grâce à sa technologie 24V DC. Technologie radio SOMloq2 et d'un ralentissement automatique en fin de course.</p>	<p>Usage résidentiel. Motorisation invisible SOMMER SP 900 est conçue pour les portails autoportants jusqu'à 8 mètres de long et 400 kg. Grâce à sa technologie 24V DC. Technologie radio SOMloq2 et d'un ralentissement automatique en fin de course.</p>
<p>COMPOSITION Motoréducteur 24V avec plaque de fondation 1 armoire de gestion intégrée avec récepteur intégré 2 émetteurs à 2 canaux 1 jeu de photocellules Ouverture maximale 12m00 Réhausse pour autoportant</p>	<p>COMPOSITION 1 motoréducteur SOMMER Starter S2 avec unité de commande intégrée 2 télécommandes à 2 canaux 1 feu clignotant LED</p>	<p>COMPOSITION 1 motoréducteur SOMMER Starter S2+ avec unité de commande intégrée 2 télécommandes à 2 canaux 1 feu clignotant LED</p>	<p>COMPOSITION 1 motoréducteur SOMMER RUNNER avec unité de commande intégrée 2 télécommandes à 2 canaux 1 feu clignotant LED</p>	<p>COMPOSITION 1 motoréducteur SOMMER SP 900 avec unité de commande intégrée 2 télécommandes à 2 canaux 1 feu clignotant LED</p>

Accessoires - Garantie 2 ans

				
DITEC Récepteur ZENXR2	INTRATONE Récepteur GSM 011901	SOMMER Récepteur 2 canaux 4796V000	DITEC Kit chaîne moteur ouverture à 180°	ENTREMATIC Cellule LIN 2B sans fil
Récepteur radio 2 canaux. Utilise la technologie 433 MHz rolling code. Il pilote jusqu'à deux fonctions différentes, comme une ouverture totale ou piétonne, ou bien deux automatismes séparés.	Piloter un automatisme (portail, porte de garage, alarme, éclairage, etc.) à distance via un simple appel téléphonique. Il utilise le réseau GSM pour reconnaître les numéros autorisés et déclencher l'ouverture sans coût d'appel.	Récepteur radio 2 canaux. Il permet de recevoir les signaux des émetteurs (télécommandes) pour piloter à distance un ou deux automatismes (portail, porte de garage, éclairage, etc.).	Kit chaîne pour moteur DITEC CUBIC. Groupe de levier à chaîne ouverture à 180° pour actionneurs.	Cellule photoélectrique de sécurité sans fil, conçue pour la détection d'obstacles sur portails motorisés.

						
DECLIC ACCESS GYRO 360 BLANC OU BLEU	STARGATE Mini boîtier relais MINI-RLC	SOMMER Kit batterie RUNNER	DITEC Kit batterie ION 4/6	DITEC Kit batterie PWR25/35	SOMFY Kit batterie ELIXIO SOMFY	SOMMER Kit batterie STARTER SOMMER
Kit pré-câblé composé d'un plexi 360, d'une carte LED blanche ou bleue, de 5 mètres de câble SYT.	Second contact via l'interphone filaire STARGATE.	Kit batterie pour moteur SOMMER RUNNER.	Kit batterie pour moteur DITEC ION 4/6.	Kit batterie pour moteur DITEC PWR25/35.	Kit batterie pour moteur ELIXIO SOMFY.	Kit batterie pour moteur STARTER SOMMER.

Accessoires - Garantie 2 ans

				
<p>SOMMER Lecteur d'empreintes encastré ENTRAsys+sys</p>	<p>SOMMER Lecteur d'empreintes applique ENTRAsys+AP</p>	<p>SOMMER Lecteur d'empreintes digitales ENTRAsys+</p>	<p>DITEC Clavier à codes sans fils AXK4</p>	<p>EASY BKA Clavier à code filaire</p>
<p>Lecteur d'empreintes digitales encastrable conçu pour commander l'ouverture d'un portail, portillon ou porte motorisée, simplement en posant le doigt sur le capteur.</p>	<p>Lecteur d'empreintes digitales en pose apparente (applique) conçu pour commander l'ouverture d'un portail, portillon ou porte motorisée, simplement en posant le doigt sur le capteur.</p>	<p>Lecteur biométrique autonome qui permet de déclencher l'ouverture d'un portail, d'un portillon ou d'une porte de garage grâce à la reconnaissance d'empreinte digitale</p>	<p>Clavier à codes radio sans fil, pour piloter à distance l'ouverture d'un portail, portillon ou porte motorisée via un code numérique personnel. Fonctionne par ondes radio sécurisées, sans câblage. Compatible matériels DITEC.</p>	<p>Clavier à code filaire permettant de commander l'ouverture d'un portail, portillon ou porte motorisée à l'aide d'un code PIN personnalisé.</p>
				
<p>SOMMER Clavier à codes encastré ENTRAcodé+UP</p>	<p>SOMMER Clavier à codes en applique ENTRAcodé+AP</p>	<p>SOMMER Clavier à code radio ENTRAKEY</p>	<p>SOMFY Clavier à codes Keypad 2 RTS</p>	<p>INTRATONE Télécommande 2CH</p>
<p>Clavier à codes encastrable filaire, conçu pour piloter un portail, un portillon ou une porte de garage par simple saisie d'un code PIN personnel.</p>	<p>Clavier filaire à code numérique monté en applique, permettant de commander l'ouverture d'un portail, portillon ou porte de garage par la saisie d'un code PIN sécurisé.</p>	<p>Clavier à codes sans fil conçu pour commander à distance un portail, porte de garage ou autre automate compatible RTS via un code numérique sécurisé.</p>	<p>Clavier à codes sans fil conçu pour commander à distance un portail ou porte de garage, compatible RTS via un code numérique sécurisé.</p>	<p>Télécommande 2 boutons. Coloris noir.</p>

Accessoires - Garantie 2 ans

				
INTRATONE Télécommande 4CH	ENTREMATIc Télécommande 2CH	ENTREMATIc Télécommande 4CH	SOMMER Télécommande 4CH PEARL	SOMMER Télécommande 4CH
Télécommande 4 boutons. Coloris noir.	Télécommande 2 boutons. Coloris noir ou blanc.	Télécommande 4 boutons. Coloris noir ou blanc.	Télécommande 4 boutons métalliques, d'une portée d'environ 50 à 140 m. Coloris noir.	Télécommande 4 boutons métallique Coloris noir

Accessoires divers

Totems avec boîte aux lettres



Style adapté au modèle de portail



Kit d'encastrement
pour boîte aux lettres

Boîtes à colis sécurisées



Colis classic

Colis connect

Proposition de modèles de portillons aluminium



Style adapté au modèle de portail

Éléments de clôture



Style adapté au modèle de portail

Interphones et visiophones - Garantie 2 ans

				
<p>AIPHONE WL11 Carillon audio / vidéo sans fil</p>	<p>DAITEM Interphone audio sans fil</p>	<p>DAITEM Interphone audio sans fil</p>	<p>AIPHONE DBS1AP Interphone audio filaire 2 fils</p>	<p>STARGATE Kit visio 7 pouces, platine étroite sans mémoire SG-VIDEO 7MAV (sans Wi-Fi)</p>
<p>Carillon vidéo sans fil pour sécuriser votre habitation sans travaux. Communication audio/vidéo avec visualisation des visiteurs. Portée jusqu'à 100 m grâce à la technologie DECT, avec mémoire d'images.</p>	<p>Interphone sans fil conçu pour sécuriser l'accès à votre habitation, sans travaux. Communication entre intérieur et extérieur, ouverture à distance, contrôle badge, portée radio longue distance.</p>	<p>Interphone sans fil conçu pour sécuriser l'accès à votre habitation, sans travaux. Communication entre intérieur et extérieur, ouverture à distance, contrôle par clavier à codes ou badge, portée radio longue distance.</p>	<p>Interphone audio filaire pour communication mains libres entre intérieur et extérieur. Idéale en remplacement d'une sonnette. Commande d'ouverture de porte ou portail depuis le poste intérieur.</p>	<p>kit visiophone filaire doté d'un écran couleur 7 pouces pour une meilleure visualisation, avec une platine de rue et mémoire intégrée, ce système assure une communication vidéo et audio fiable et sécurisée. Ce modèle dispose d'une mémoire intégrée.</p>
				
<p>STARGATE Kit vidéo 7 pouces sans fil avec clavier - SG-PRO500 (Wi-Fi)</p>	<p>STARGATE Kit visio 4.3 pouces avec platine étroite wifi - SG-VIDEO-43W (Wi-Fi)</p>	<p>STARGATE Kit visio 7 pouces avec platine étroite sans mémoire SG-VIDEO-7W (Wi-Fi)</p>	<p>STARGATE Kit visio 4.3 pouces avec clavier sans mémoire SG-VIDEO-43WAV (Wi-Fi)</p>	<p>STARGATE Kit visio 7 pouces avec clavier avec mémoire - SG-VIDEO-7WAVN (Wi-Fi)</p>
<p>kit visiophone sans fil équipé d'un écran couleur 7 pouces, d'un clavier d'accès intégré, des badges, avec connectivité Wi-Fi. Grâce à sa technologie sans fil, il assure une installation facile sans câblage et permet une gestion à distance via smartphone.</p>	<p>kit visiophone d'un écran couleur 4,3 pouces et d'une platine de rue étroite. Ce système offre une communication audio-vidéo fluide et sécurisée, avec la possibilité de contrôler l'accès à distance via une application mobile.</p>	<p>Kit visiophone filaire équipé d'un grand écran couleur 7 pouces et d'une platine de rue étroite. Avec connexion Wi-Fi, ce système offre une communication audio-vidéo sécurisée et fiable.</p>	<p>Permet de voir et de parler avec vos visiteurs depuis un écran couleur de 4,3 pouces. Grâce à sa connexion Wi-Fi, vous pouvez aussi répondre à distance depuis votre smartphone via une application dédiée. Le clavier extérieur permet l'ouverture de votre portail avec un code.</p>	<p>Ce visiophone grand écran de 7 pouces vous permet de voir, entendre et parler à vos visiteurs depuis chez vous ou à distance via votre smartphone, grâce au Wi-Fi intégré. Le clavier extérieur permet d'ouvrir le portail avec un code. Ce modèle dispose d'une mémoire intégrée.</p>



DÉCORS LASER

Stylisez votre habitat

Que vous soyez à la recherche d'un élément décoratif unique ou d'une décoration élégante, notre collection de découpes laser saura répondre à toutes vos envies. Avec un vaste choix de modèles standards soigneusement conçus, vous avez accès à des créations prêtes à sublimer votre façade comme votre jardin.

Si vous souhaitez aller encore plus loin, nous vous offrons la possibilité de concevoir une pièce entièrement sur-mesure, façonnée selon vos idées, vos dimensions et votre style, grâce à l'expertise de nos ateliers de fabrication. La précision de la technologie laser donne vie à votre projet, avec une finesse inégalée.

S'offrir un décor laser, c'est opter pour l'élégance, la durabilité et l'originalité d'une conception extérieure, pensée et fabriquée avec soin. Ne vous contentez pas du banal : affirmez votre identité avec une création qui vous ressemble, qu'elle soit issue de notre gamme ou née de votre imagination.




Amand

Hava

Deil

Lambig



Dana

Frez

Orchidee


Perlez

Perlez

Ellez



Natura



Arbre




Tropical



Sauva



Feuille




Pivoine




Tongass



Baroque




Floria



Écorce




Phylia




Argémone



Épis



Flocon




Givre




Éclat



Atlantide



Abstrait



Urbain




Tesselle



Trankil



Canage



Précieuse



Azur



Crystal*




Crystalys**



Verdi




Tropik



Étik



Brahmi



Épure



Kadryl

* Tôle Crystal uniquement pour la clôture composite et le portail Wenge.

** Tôle Crystalys pour l'ensemble des portails et clôtures.

NUANCIER RAL

Maintenant à vous de choisir

Une infinité de possibilités avec les couleurs RAL

Dans nos agences, l'esthétique est aussi importante que la solidité. C'est pourquoi nous vous offrons 4 nuances RAL standard soigneusement sélectionnées pour s'harmoniser avec tous les styles d'architectures, qu'elles soient classiques ou contemporaines.

Mais votre liberté ne s'arrête pas là : plus de 400 coloris RAL sont disponibles sur demande, vous permettant de personnaliser entièrement votre clôture, portail ou portillon.

Du blanc pur au gris anthracite en passant par des teintes sablées, satinées ou mates, chaque couleur est appliquée avec un thermolaquage de haute qualité pour garantir résistance, durabilité et éclat dans le temps.


Exprimez votre style

Que vous souhaitiez rester sobre ou affirmer votre originalité, notre palette étendue répond à toutes vos envies. Faites de votre extérieur un espace qui vous ressemble.

Les RAL standards



RAL 6005
Vert mousse



RAL 9005
Noir foncé



RAL 7016
Gris anthracite



RAL 7039
Gris quartz





Plus de 400 coloris RAL au choix

										
<p>RAL 1013 Blanc perlé</p>	<p>RAL 1015 Ivoire clair</p>	<p>RAL 1019 Gris beige</p>	<p>RAL N2100 Noir sablé</p>	<p>RAL G2900 Gris sablé</p>	<p>RAL 3004 Rouge pourpre</p>	<p>RAL 3005 Rouge vin</p>	<p>RAL 3011 Rouge brun</p>	<p>RAL 5004 Bleu noir</p>	<p>RAL 5008 Bleu gris</p>	<p>RAL 5011 Bleu acier</p>
										
<p>RAL 6007 Vert bouteille</p>	<p>RAL 6009 Vert sapin</p>	<p>RAL 6012 Vert noir</p>	<p>RAL 6021 Vert pâle</p>	<p>RAL 7005 Gris souris</p>	<p>RAL 7006 Gris beige</p>	<p>RAL 7012 Gris basalte</p>	<p>RAL 7021 Gris noir</p>	<p>RAL 7022 Gris terre d'ombre</p>	<p>RAL 7024 Gris graphite</p>	<p>RAL 7030 Gris pierre</p>
										
<p>RAL 7035 Gris clair</p>	<p>RAL 7037 Gris poussière</p>	<p>RAL 7040 Gris fenêtre</p>	<p>RAL 7042 Gris signalisation A</p>	<p>RAL 7043 Gris signalisation B</p>	<p>RAL 8017 Brun chocolat</p>	<p>RAL 8019 Brun gris</p>	<p>RAL 9006 Aluminium blanc</p>	<p>RAL 9007 Aluminium gris</p>	<p>RAL 9010 Blanc pur</p>	<p>RAL 9016 Blanc signalisation</p>



Les Grillages de Pierrefonds

VISITEZ NOS SHOWROOMS

Les Grillages de Pierrefonds

Impasse de Pré Bernot
Zone industrielle n°2
60880 LE MEUX
Tél. 03 44 42 80 29
grillages-pierrefonds.fr

Clôtures & Portails du Douaisis

68 rue de la Chapelle
59128 FLERS-EN-ESCREBIEUX
Tél. 03 27 96 96 49
cloturesetportails.fr

Clôtures & Portails d'Hazebrouck

Zac de la Creule
294 rue Notre Dame
59190 HAZEBROUCK
Tél. 03 28 444 444
cphazebrouck.fr

NOS SERVICES

Conseil d'agencement
Devis gratuit
Facilité de paiement
Pose garantie 10 ans
Service SAV
Vente en directe



NOUVEAU
Devis gratuit pour
le professionnel.
**VENTE EN DIRECTE
CHEZ NOUS**

Nos agences se réservent le droit de modifier à tout moment les marchandises proposées à la vente, notamment en fonction des évolutions techniques ou de la disponibilité des stocks. Les informations figurant dans ce catalogue sont données à titre indicatif et peuvent être modifiées sans préavis. Nos agences ne sauraient être tenues responsables des omissions ou erreurs qui pourraient s'y glisser. Les couleurs et l'aspect des produits peuvent présenter des variations liées aux conditions de prise de vue des photographies ainsi qu'à la qualité d'impression du catalogue. Photos et illustrations non contractuelles. Sous réserve d'erreurs typographiques ou d'impression. Pour de plus amples informations, les Conditions Générales de Vente ainsi que les descriptifs complets de chaque produit présenté dans ce catalogue sont disponibles sur simple demande auprès de nos agences. Ne pas jeter sur la voie publique. Conformément aux dispositions des articles L.612-1 et suivants du Code de la consommation, le Client a la faculté de recourir gratuitement (à l'exception des éventuels frais d'avocat ou d'expertise) à un médiateur de la consommation en vue de la résolution amiable de tout litige l'opposant au Vendeur. Le Client peut saisir le médiateur suivant : MCP Médiation, 12 Square Desnouettes, 75015 Paris, contact@mcpmediation.org. Les médiateurs désignés sont Marline Van Der Wielen, Philippe Tremain et Véronique Lowenstein. Sauf autorisation écrite préalable de la Direction des agences, toute reproduction, représentation ou exploitation, totale ou partielle, des textes, photographies, illustrations ou logotypes figurant dans ce catalogue est strictement interdite, conformément aux dispositions relatives à la propriété intellectuelle applicables en France et à l'étranger. Éditeur : Clôtures & Portails du Douaisis S.A.S. Date de publication : mars 2026.